

de Kust

KERN CIJFERS 2022

westtoer

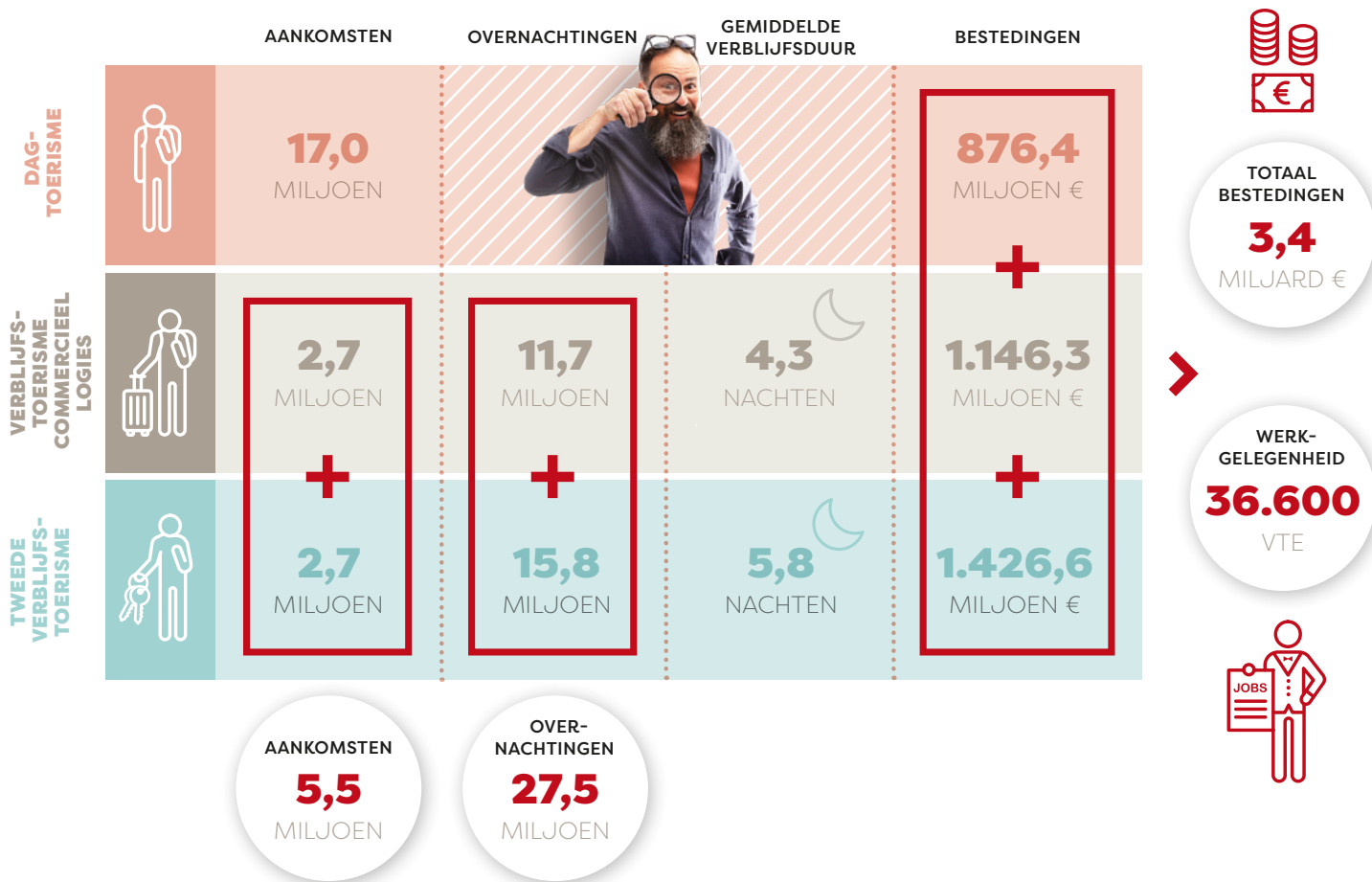
PARTNER IN TOERISME










**DE KUST
ONDER DE LOEP**

KERNCIJFERS 2022

De Kust bestaat uit Blankenberge, Bredene, De Haan-Wenduine, De Panne, Knokke-Heist, Koksijde-Oostduinkerke, Middelkerke-Westende, Nieuwpoort, Oostende en Zeebrugge.



VERBLIJFSTOERISME AANBOD & VRAAG

HOTELS	UITBATINGEN	BEDDEN	AANKOMSTEN	OVERNACHTINGEN	
	182	14.596	1.047.225	2.001.426	
B&B'S					
	154	1.029	333.634	1.275.955	
VAKANTIEPARKEN- & CENTRA					
	5	4.707			
JEUGDLOGIES					
	45	5.233	170.526	504.145	
KAMERGERELATEERD LOGIES					
	87	6.587	250.576	787.224	
KAMPEERBEDRIJVEN					
	KORTKAMPEER-PLAATSSEN	100	11.144	154.485	595.824
	LANGETERMIJN-PLAATSSEN**		86.496	747.566	3.953.393
VAKANTIEWONINGEN KUST*					
	VERHUUR VIA VERHUURKANTOREN		518.590	302.715	3.341.545
	DIRECTE VERHUUR			466.364	3.166.239
	TWEEDE VERBLIJFS-GEBRUIK**			1.987.589	11.851.078
VERBLIJFSTOERISME IN COMMERCIEEL LOGIES			2.725.525	11.672.358	
TWEEDEVERBLIJFSTOERISME			2.735.155	15.804.471	
TOTAAL VERBLIJFSTOERISME	648.382	5.460.680	5.460.680	27.476.829	

* De Kust telt 103.718 vakantiewoningen (+ uitbatingen). Het gebruik ervan is gemengd (verhuur & tweede verblijfgebruik).

** Langetermijnkampeerplaatsen en tweedeverblijfsgebruik vakantiewoningen (tweede woningen) = tweedeverblijfstoerisme Kust.

AANKOMSTEN PER HERKOMST IN COMMERCIEEL LOGIES

 79,5%

 5,3%

 4,9%

 4,7%

 1,2%

 1,0%

 ANDERE 3,4%

AANDEEL ZOMER & SPREIDING DAGTOERISME

AANDEEL JULI & AUGUSTUS (AANKOMSTEN)

2022			
JAN	FEB	MRT	APR
MEI	JUN	JUL	AUG
SEP	OKT	NOV	DEC



DAGTOERISME



COMMERCIEEL
LOGIES



TWEEDEVERBLIJFS-
TOERISME

AANTAL BEZOEKERS ATTRACTIES/MUSEA

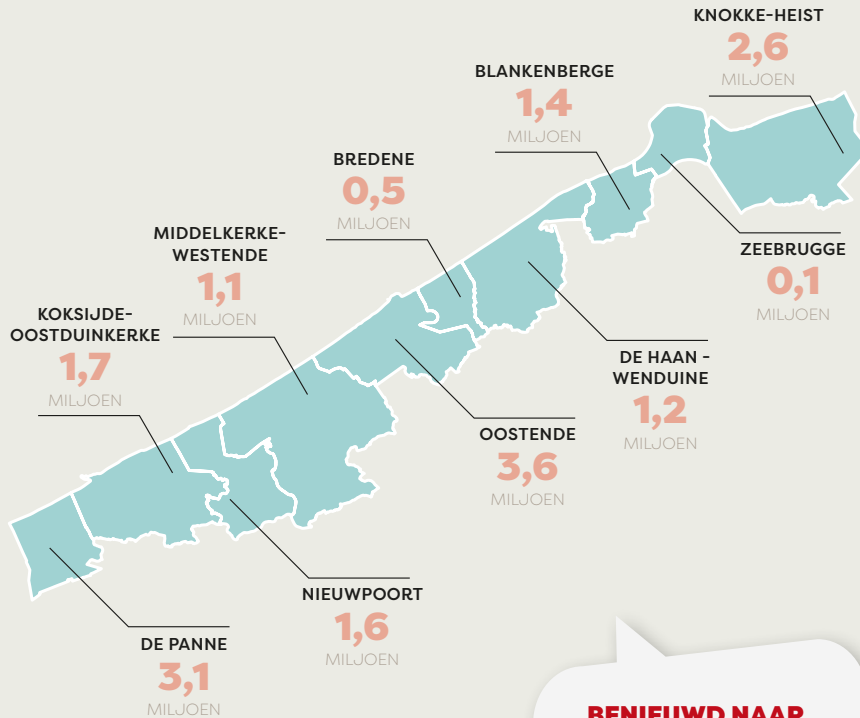


Het gaat enkel om de permanente, betalende attracties en musea, voornamelijk gericht op toerisme, die bezoekersaantallen ter beschikking kunnen stellen.

Koning Albert I-Laan 120, 8200 St.-Michiels (Brugge)
+32 50 30 55 00 | info@westtoer.be | www.westtoer.be

Bron: Westtoer, Toerisme Vlaanderen, FOD Economie

AANTAL DAGTOERISTEN PER GEMEENTE



**BENIEUWD NAAR
MEER CIJFERS EN
ONDERZOEKEN?**
SURF NAAR
WWW.WESTTOER.BE/
CIJFERS-EN-ONDERZOEK